

Profundice en los conocimientos financieros de su hijo



Una vez que su hijo tenga conocimientos básicos sobre qué es el dinero, de dónde viene y a dónde va, ¡es hora de profundizar en el mundo de la educación financiera! ¿Qué es mejor comprar: un galón de leche por \$4 o medio galón por \$2,50? Las matemáticas básicas dicen que el galón es el mejor negocio, pero solo si se usa antes de que se eche a perder. Esta guía lo ayudará a ir más allá de los dólares y los centavos para enriquecer la comprensión de su hijo sobre el valor, el ahorro y otros conceptos económicos más complejos.


QuickTips

THE PARENT INSTITUTE®

Ayude a su hijo a considerar el valor

Enséñele a su hijo que el precio no es el único factor a tener en cuenta al hacer una compra. También es importante planificar con anticipación e intentar aprovechar al máximo el dinero. Para demostrar este concepto:

Haga un gráfico del consumo. Explique que es importante hacer compras de manera que se reduzcan los residuos. Comprar demasiados plátanos maduros, por ejemplo, significa que algunos podrían pudrirse antes de que se consuman. Dígale a su hijo que haga un gráfico para saber cuánta fruta y vegetales frescos come su familia en una semana y cuánta se desperdicia. Luego, en la tienda, dígale que utilice el gráfico para calcular la cantidad que deben comprar para la semana siguiente.




Determine el valor. Ayude a su hijo a pensar en algo que haya comprado recientemente y que le haya parecido una buena oferta, pero que a la larga le haya salido más caro, como un juguete que necesite pilas nuevas con frecuencia. Calculen juntos el costo real de dos artículos similares, como pilas desechables y pilas recargables. ¿Cuántas horas duran las desechables y cuántos paquetes deberían comprar para gastar más que si compraran las recargables?

Sea cuidadoso con el dinero

Para un niño, el dinero puede parecer solo papel verde, cuando en realidad es algo importante que la gente puede cambiar por objetos que quiere o necesita. Enséñele a su hijo que el dinero es valioso dándole el ejemplo de cómo cuidarlo.


- **Deje que su hijo decore** una caja de zapatos o un tarro transparente para el dinero de su mesada o de regalos. Enséñele a guardar el dinero en lugares seguros, como la billetera, la cuenta bancaria o el tarro. Explíquelo que el dinero en efectivo no se puede reemplazar si se pierde.
- **Muéstrele cómo llevar** cuenta de sus ingresos, ahorros y gastos, por ejemplo, con una aplicación bancaria, un talonario de cheques o una hoja de cálculo. Además, ayude a su hijo a decidir una forma de llevar cuenta del dinero, como con una tabla.
- **Insista en la importancia** de un presupuesto cuidadoso. Si su hijo gasta más de la cuenta y se queda sin dinero, no le dé más inmediatamente. Explíquelo que debe esperar hasta la próxima mesada, ocasión especial, etc., para recibir más dinero.



Enseñe la importancia de ahorrar

Ahorrar dinero permite que las personas hagan más adelante ciertas compras que ahora no pueden, y las ayuda a afrontar gastos imprevistos. Para ayudar a su hijo a aprender por qué es importante guardar dinero para el futuro:

Cree una tabla de ahorros. Dígale a su hijo que divida una hoja de papel en tres columnas: Corto plazo, Mediano plazo y Largo plazo. En cada columna, su hijo puede escribir, dibujar o recortar imágenes de artículos para los que desea ahorrar en ese plazo. Una compra a corto plazo podría ser un muñeco de peluche, a mediano plazo un juego de Lego y a largo plazo una bicicleta. Dígale a su hijo que calcule cuánto debe ahorrar cada semana o cada mes para comprar algo de cada columna.



Planifique para lo inesperado. Piensen juntos gastos imprevistos que pueden surgir en una familia, como pinchar un neumático o una factura del médico. Ayude a su hijo a buscar los costos de los posibles gastos, y comenten cómo podría ahorrar su familia para cada uno de ellos.

Enriquezca los conocimientos financieros con lectura

Desde contar dinero hasta ganarlo, ahorrarlo y gastarlo, los conceptos financieros cobran vida en estos libros para pequeños lectores.

***Lemonade in Winter* de Emily Jenkins.** Su hijo puede contar y sumar dinero junto con los jóvenes emprendedores de este libro. Dos hermanos descubren que montar un puesto de limonada en invierno puede no ser la mejor decisión financiera, pero se divierten y ganan algo de dinero.

***Alexander, Who Used to Be Rich Last Sunday* de Judith Viorst.** Alexander se considera rico cuando sus abuelos le dan un dólar. Sin embargo, pronto descubre muchas maneras de hacer “desaparecer” el dólar, y aprende una valiosa lección sobre la administración del dinero.

***Finance 101 for Kids: Money Lessons Children Cannot Afford to Miss* de Walter Andal.** ¿Cómo gana dinero la gente? ¿Qué herramientas y estrategias facilitan el ahorro? ¿Cuáles son las ventajas y los inconvenientes del crédito? Este libro explica cómo funciona la economía y ofrece consejos prácticos que los niños pueden utilizar ahora y en el futuro.

***Follow the Money!* de Loreen Leedy.** Una moneda de 25 centavos es el “personaje” principal de esta historia que sigue un día en la vida de una moneda. En el camino, los lectores aprenden a buscar ofertas, a dar cambio, a donar dinero y mucho más.

Resumen

Desarrollar responsabilidad y conocimientos financieros ahora, cuando no hay mucho en juego, puede preparar a su hijo para tomar decisiones importantes sobre el dinero cuando sea adulto. Las familias no necesitan tener mucho dinero para enseñarles a sus hijos importantes lecciones financieras. Para enriquecer la comprensión e inculcar hábitos fiscales positivos, las familias pueden:

- **Enseñarles a los niños** a administrar el dinero con cuidado y a tomar decisiones meditadas sobre cómo gastarlo.
- **Compartir estrategias** para decidir qué comprar y cómo aprovechar al máximo el dinero.
- **Enseñarles a los niños** por qué es importante ahorrar dinero para el futuro, incluyendo compras especiales y gastos imprevistos.
- **Leer libros infantiles** sobre educación financiera que expliquen conceptos económicos de forma sencilla y atractiva.



THE PARENT INSTITUTE

Una de las series de QuickTips® de The Parent Institute®
1-800-756-5525 • www.parent-institute.com

Stock No. 1188 (English) • Stock No. 2188 (Spanish)
Copyright © 2024 The Parent Institute®